



 **xhendra**  
by SeSi

**ABM MATERIAS**

Este menú permite la creación, modificación y eliminación de materias para los cursos de la institución. El módulo es accesible desde **Configuración -> Académica -> Materias**



Una vez dentro del módulo se podrá visualizar la **Configuración General** de las materias para el curso seleccionado, el cual puede cambiarse desde el desplegable en la esquina superior derecha. En la vista también pueden incluirse las materias cesantes.

Detalle de Materias

1° - (10) Ciclo Básico Bachiller - 2026  Guardar

Configuración General Configuración Académica Cargos Submaterias Analítico Niveles  Ver cesantes

Código	Materia	Situación	Div. Sexo	Fusiona Div.	Cesante	PPI	Abrev.	
10	Matemática	Oficial	<input type="checkbox"/>	<input type="checkbox"/>	<input type="checkbox"/>	<input type="checkbox"/>	Matem	<input type="checkbox"/>
20	Lengua y Literatura	Oficial	<input type="checkbox"/>	<input type="checkbox"/>	<input type="checkbox"/>	<input type="checkbox"/>	LyLit	<input type="checkbox"/>
30	Lengua Adicional (Inglés)	Oficial	<input type="checkbox"/>	<input checked="" type="checkbox"/>	<input type="checkbox"/>	<input type="checkbox"/>	Ingle	<input type="checkbox"/>
41	Educación Física	Oficial	<input type="checkbox"/>	<input type="checkbox"/>	<input type="checkbox"/>	<input type="checkbox"/>	EF21	<input type="checkbox"/>
50	Biología	Oficial	<input type="checkbox"/>	<input type="checkbox"/>	<input type="checkbox"/>	<input type="checkbox"/>	Biolo	<input type="checkbox"/>
60	Historia	Oficial	<input type="checkbox"/>	<input type="checkbox"/>	<input type="checkbox"/>	<input type="checkbox"/>	Hist	<input type="checkbox"/>
70	Geografía	Oficial	<input type="checkbox"/>	<input type="checkbox"/>	<input type="checkbox"/>	<input type="checkbox"/>	Geogr	<input type="checkbox"/>
130	Proyecto I*	Oficial	<input type="checkbox"/>	<input checked="" type="checkbox"/>	<input type="checkbox"/>	<input type="checkbox"/>	Pro.1	<input type="checkbox"/>

Agregar

Dentro de la Configuración General pueden agregarse nuevas materias y detallarles su situación, si divide sexo, fusiona divisiones, es cesante, tiene PPI y su abreviatura, además de eliminarla

En la solapa **Configuración Académica** podremos detallar para cada una de las materias su Nota Tipo, Orientación relacionada, Planilla de Carga y Plantilla de Boletín asociada (estos dos últimos permiten seleccionar más de una plantilla), y por último el Modelo de Boletín, que es el mismo que el de College

Código	Materia	Tipo de Nota	Orientación	Plantilla Carga	Plantilla Boletín	Modelo College
10	Matemática	Carpeta	Orientación por defecto	X Carga de notas X Carga de notas - Tutoría	X Boletín de calificaciones	0
20	Lengua y Literatura	Proyecto	Orientación por defecto	X Carga de notas	X Boletín de calificaciones X Report Card	0
30	Lengua Adicional (Inglés)	Proyecto	Bach. en Comunicación	X Carga de notas	X Boletín de calificaciones X Report Card	0
41	Educación Física	Proyecto	Orientación por defecto	X Carga de notas	X Boletín de calificaciones	0
50	Biología	Proyecto	Bach. en Agro y Ambiente	X Carga de notas	X Boletín de calificaciones	0
60	Historia*	Proyecto	Orientación por defecto	X Carga de notas	X Boletín de calificaciones	0
70	Geografía	Proyecto	Orientación por defecto	X Carga de notas	X Boletín de calificaciones	0

La solapa **Cargos** permite asignar los docentes responsables de cada materia con solo presionar el botón +, dicho botón y asignación de docentes estará contemplada para todos los cursos donde se dicta la materia

Código	Materia	1A	1B	1C
10	Matemática	+	+	+
20	Lengua y Literatura	+	+	+

Esto nos mostrará una ventana en donde deberemos completar el nombre del docente, tipo de cargo y horas semanales.

The screenshot shows a modal window titled "Agregar Docente" with a close button (X) in the top right corner. The form contains the following fields:

- Nuevo Docente:** A text input field containing "GONZALEZ CARBONE , Sofia Milagros".
- Tipo de cargo:** A dropdown menu with "Profesor" selected.
- Hs semanales:** A text input field containing "16".
- Buttons:** "Cancelar" and "Guardar" (highlighted in green).

El cargo del docente puede ser eliminado o bien cambiado por otro docente

The screenshot shows the "Detalle de Materias" interface for the "1° - (10) Ciclo Básico Bachiller - 2026" cycle. The "Cargos" tab is active. The table below shows the assignment details:

Código	Materia	1A	1B	1C
10	Matemática	GONZALEZ CARBONE , Sofia Milagros   +	+	+
20	Lengua y Literatura	+	+	+

Para realizar el cambio deberemos ingresar la Fecha de Fin del cargo del docente y completar los datos del reemplazante












The screenshot shows a modal window titled "Cambiar Docente" with a close button (X) in the top right corner. The form contains the following fields:

- Docente actual:** A text input field containing "GONZALEZ CARBONE , Sofia Milagros".
- Tipo de cargo:** A dropdown menu with "Profesor" selected.
- Hs semanales:** A text input field containing "16".
- Fecha de inicio:** A date input field containing "29/4/2026".
- Fecha de fin:** A date input field containing "25/06/2026", highlighted with a red box.
- Nuevo Docente:** A text input field containing "BLANCHET, Denise Ivonne", highlighted with a blue box.
- Tipo de cargo:** A dropdown menu with "Profesor" selected.
- Hs semanales:** A text input field containing "12", highlighted with a blue box.
- Buttons:** "Cancelar" and "Guardar" (highlighted in green).

En el caso de que una materia divida por sexos se podrán cargar los cargos particulares de los cursos de mujeres y de varones

	V	M	V	M	V	M
50 Biología	DE LUCA, Anibal Francisco		BIANCHI, Marcelo Andres		ALBREHT, Ivan Gabriel	
					ALVAREZ, Felipe	

Desde la solapa Submaterias podemos asignarle las mismas a cada materia “madre” desde el icono de lapiz en el extremo derecho.

Código	Materia	Submaterias asociadas
10	Matemática	
11	Aritmética	
12	Álgebra	
13	Geometría	
14	Estadística	
20	Lengua y Literatura	
30	Lengua Adicional (Inglés)	
41	Educación Física	
50	Biología	
60	Historia	
70	Geografía	

Para buscar submaterias podremos utilizar los filtros por situación y por rango de código y seleccionaremos todas las submaterias para nuestra materia madre

### Submaterias

**Materia Madre:** (10) Matemática - 1º - (10) Ciclo Básico Bachiller

Agregar Submaterias:

Filtros:

Situación  Rango de Código de  a

- Seleccionar todos
- (11) Aritmética
- (12) Álgebra
- (13) Geometría
- (14) Estadística
- (20) Lengua y Literatura
- (30) Lengua Adicional (Inglés)
- (41) Educación Física
- (50) Biología
- (60) Historia
- (70) Geografía
- (130) Proyecto I\*

cerrar

Cuando tengamos nuestras submaterias cargadas podremos administrarlas desde el mismo recuadro

Submaterias
✕

**Materia Madre:** (10) Matemática - 1° - (10) Ciclo Básico Bachiller

Submaterias	Situación	Vaciar
(11) Aritmética	Oficial	
(12) Álgebra	Oficial	
(13) Geometría	Oficial	
(14) Estadística	Oficial	

**Agregar Submaterias:**

Filtros:

Situación  v Rango de Código de  a

Seleccionar todos

- (20) Lengua y Literatura
- (30) Lengua Adicional (Inglés)
- (41) Educación Física
- (50) Biología
- (60) Historia
- (70) Geografía
- (130) Proyecto I\*

cerrar
Guardar




En la solapa **Analítico** podremos visualizar todas las materias del curso junto con distintos parámetros configurables.

<span style="margin-right: 20px;">Configuración General</span> <span style="margin-right: 20px;">Configuración Académica</span> <span style="margin-right: 20px;">Cargos</span> <span style="margin-right: 20px;">Submaterias</span> <span style="background-color: #0070c0; color: white; padding: 2px 5px; border-radius: 3px;">Analítico</span> <span style="margin-right: 20px;">Niveles</span> <span style="float: right;">☐ Ver cesantes</span>									
Código	Materia	Exporta SFT	Orden SFT	Plan	Créditos	Área Modular	Módulo		
10	Matemática	<input checked="" type="checkbox"/>	1	(2) - Cuatrimestral EF=E2 - Dic = AUS Pendiente	0				
20	Lengua y Literatura	<input checked="" type="checkbox"/>	2	(2) - Cuatrimestral EF=E2 - Dic = AUS Pendiente	0				
30	Lengua Adicional (Inglés)	<input checked="" type="checkbox"/>	3	(2) - Cuatrimestral EF=E2 - Dic = AUS Pendiente	0				
41	Educación Física	<input checked="" type="checkbox"/>	4	(2) - Cuatrimestral EF=E2 - Dic = AUS Pendiente	0				
50	Biología	<input checked="" type="checkbox"/>	5	(2) - Cuatrimestral EF=E2 - Dic = AUS Pendiente	0				
60	Historia	<input checked="" type="checkbox"/>	6	(2) - Cuatrimestral EF=E2 - Dic = AUS Pendiente	0				
70	Geografía	<input checked="" type="checkbox"/>	7	(2) - Cuatrimestral EF=E2 - Dic = AUS Pendiente	0				
80	Formación Ética y Ciudadana	<input checked="" type="checkbox"/>	8	(2) - Cuatrimestral EF=E2 - Dic = AUS Pendiente	0				
90	Educación Tecnológica	<input checked="" type="checkbox"/>	9	(2) - Cuatrimestral EF=E2 - Dic = AUS Pendiente	0				

En cada fila se mostrará sobre qué materia estamos trabajando, con su código y nombre.

Podemos indicar si exporta o no SFT y su orden, este orden puede ser modificado directamente desde cada campo de entrada en cada fila o desde los botones debajo del título Orden SFT que se detallan a continuación:

Exporta SFT	Orden SFT
<input checked="" type="checkbox"/>	1
<input checked="" type="checkbox"/>	2
<input checked="" type="checkbox"/>	3

-  Elimina todos los valores de orden y deja los campos vacíos
-  Reinicia los valores y les asigna números consecutivos a cada fila (ej: 1, 2, 3, etc.)
-  Esta opción desplegará una ventana la cual permite asignar un orden personalizado arrastrando las materias y dejándolas en el orden deseado, esto ajustará los valores según la posición en la que se encuentre la materia

SFT	Materia	Codigo
1	Lengua y Literatura	20
2	Matemática	10
3	Lengua Adicional (Inglés)	30
4	Biología	50
5	Educación Física	41
6	Geografía	70
7	Historia	60
8	Educación Tecnológica	90
9	Formación Ética y Ciudadana	80
10	E.D.I. (Cultura Religiosa)	110
11	Artes	100
12	HORA DE CURSO	151
13	Proyecto I*	130
14	Tutoría	120
15	ORGANIZACION Y TECNICAS DE ESTUDIO	141
16	PROYECTO COMUNITARIO	152
17	TECNOLOGIAS DE LA INFORMACIÓN	153
18	asd	154

Cancelar

Siguiendo con la configuración disponible podremos elegir el plan al que pertenece; junto a sus créditos, si los tuviese; y el área modular y módulo al que pertenece

Plan	Créditos	Área Modular	Módulo
(2) - Cuatrimestral EF=E2 - Dic = AUS Pendiente	0	007	A78578
(1) - Trimestral EF= E3 - Dic = AUS Pendiente		011	A40256
(2) - Cuatrimestral EF=E2 - Dic = AUS Pendiente		012	A40257
(3) - Cuat EF=Prom - Dic = AUS Pendiente		027	EF01
(4) - Trimestral EF=Promedio - E3 y EF Aprobadas - Dic = AUS Pendiente		009	A56478
(5) - Bimestral EF=E4 - Dic = AUS Pendiente			
(6) - Cuat EF=Prom- Etapas aprobadas - Dic = AUS Pendiente			
(7) - Cuat - EF = Recup o Prom Etaps (Froebel 4º y 5º)			

Por último, en la solapa **Niveles** indicaremos la cantidad de niveles que tiene la materia, según la cantidad ingresada, será el número de niveles que nos permitirá configurar. En dicha configuración detallaremos el nombre del nivel, y sus docentes asignados.

Configuración General
Configuración Académica
Cargos
Submaterias
Analtico
Niveles
Ver cesantes

Código	Materia	Cant. Niveles	Nombre del Nivel	1A	1B	1C
10	Matemática	2	Nivel 1: Básica Nivel 2: Avanzada	CABANELLAS, Fabián Maximiliano	GOMEZ MAZZEO, Florencia Sol	+
20	Lengua y Literatura	0				
30	Lengua Adicional (Inglés)	3	Nivel 1: Elementary Nivel 2: Intermedia Nivel 3: Advanced	V CAPUTO, Mariano Jorge	M FARAL LEYRÍA, Damián	+
				V ANTONIO, Brenda Denise	M +	+
				V ALIKASIE, Maria Belen	M ALONSO, Valeria Giselle	+