

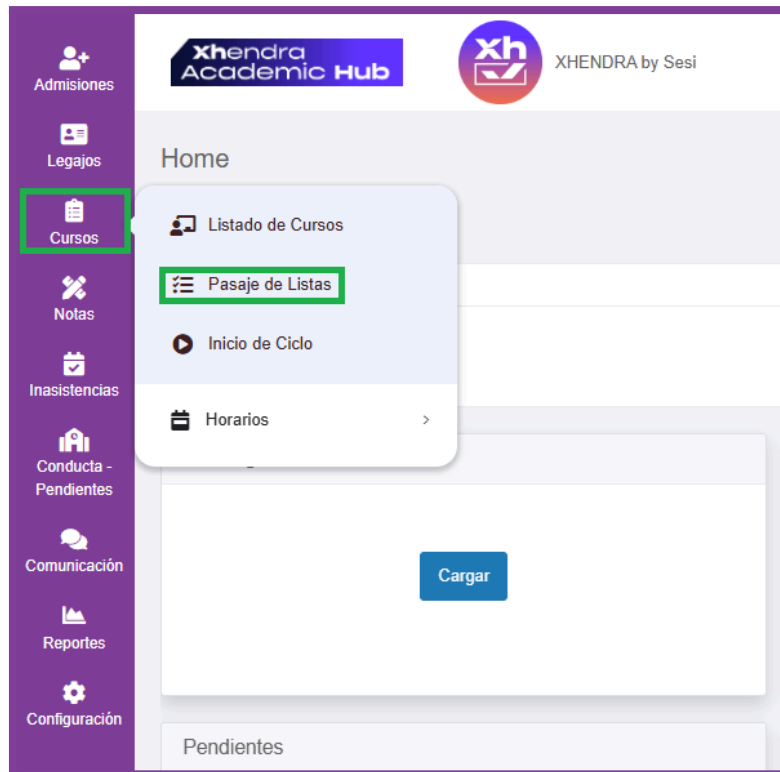


PASAJE DE LISTAS

Pasaje de Listas

El pasaje de listas es el inicio al cambio de ciclo

1. Iremos por Cursos – Pasaje de Listas.



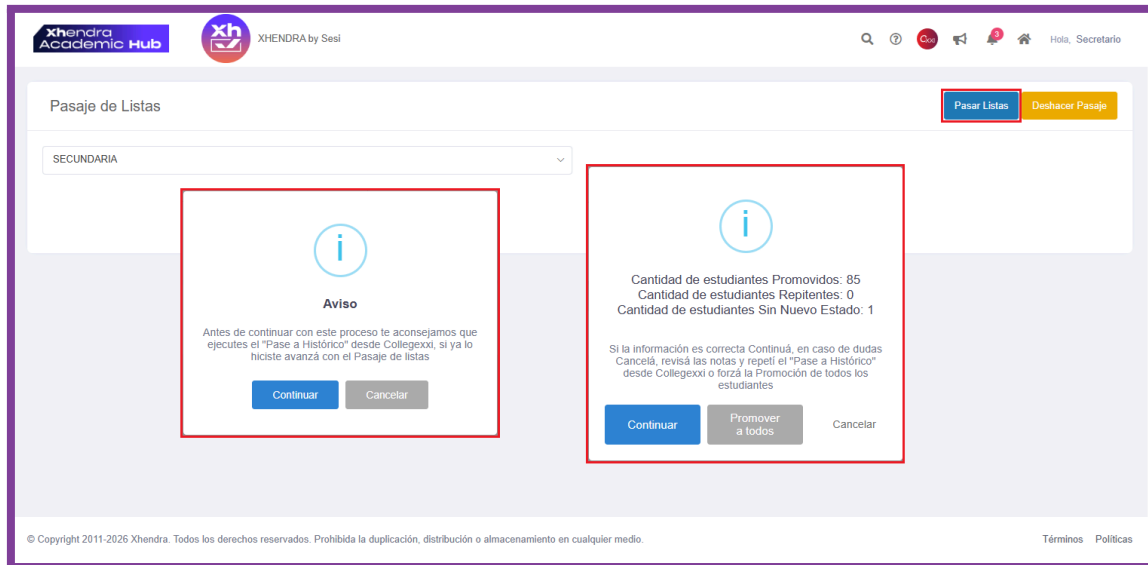
2. Iniciar el Pasaje.

Al ingresar se debe seleccionar la sección, para los casos de los que tengan más de una, hacemos clic en **Pasar Listas**.

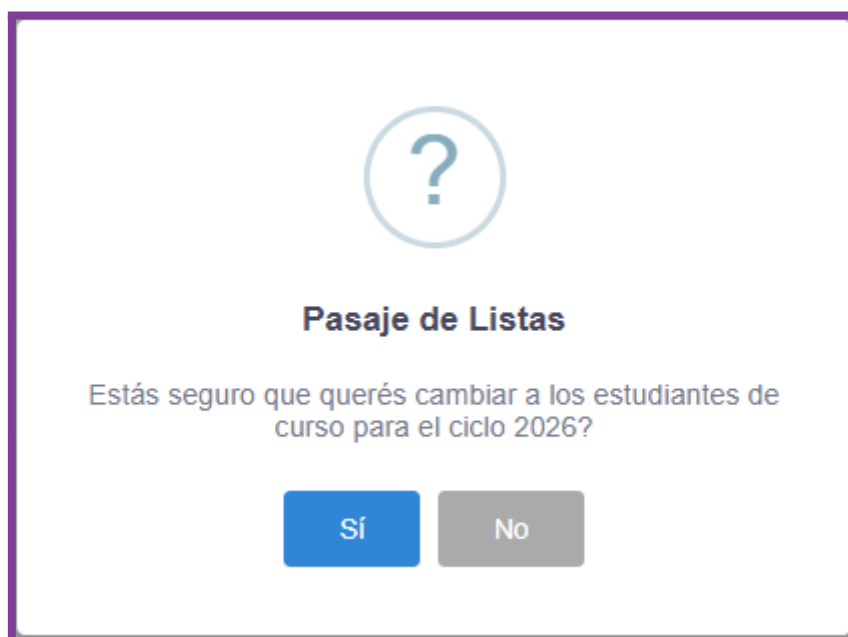
- Esto abrirá una ventana donde deben hacer clic en **Continuar**.
- Al abrir la segunda ventana verán dos botones, **Continuar** o **Promover a todos**.

- **Continuar**: Haciendo clic en el botón continuara sin hacer modificación en los alumnos.

→ Promover a todos: al hacer clic en este botón, promoverá a todos los alumnos aun si estos están desaprobados o en condición de repetir



Luego de presionar uno de estos botones, saldrá una nueva ventana donde indicará si está seguro de iniciar el proceso. Se debe hacer clic en **SI**.



3. Editar Listas

Al ingresar verán el listado de los **“Curso Actual”** y una columna de **“Cursos de Destino”**. En el curso de destino deben seleccionar del desplegable el destino.

The screenshot shows the 'Pasaje de Listas' interface. At the top, there are navigation buttons: 'Pasar Listas' (blue) and 'Deshacer Pasaje' (yellow). Below is a dropdown menu set to 'SECUNDARIA'. The main table has two columns: 'Curso Actual' and 'Curso de Destino'. The first row shows '1° A - (75) Educación Secundaria' in the 'Curso Actual' column and a dropdown menu in the 'Curso de Destino' column. The dropdown menu is open, displaying a list of options: '2° A - (75) Educación Secundaria', '2° A - (75) Educación Secundaria', '2° B - (75) Educación Secundaria', '3° A - (75) Educación Secundaria', '4° A - (76) Ciencias Sociales', '5° A - (76) Ciencias Sociales', '6° A - (76) Ciencias Sociales', '4° B - (77) Economía y Administración', '5° B - (77) Economía y Administración', and '6° B - (77) Economía y Administración'. The first option is highlighted in blue. To the right of the dropdown is an 'Editar' button, which is highlighted with a red box. Below the table, there is a pagination control showing 'Viendo 1 - 10 de 10 registros' and a set of navigation arrows. At the bottom, there are three buttons: 'Grabar' (green), 'Cancelar' (yellow), and 'Continuar' (blue).

Curso Actual	Curso de Destino	
1° A - (75) Educación Secundaria	2° A - (75) Educación Secundaria	Editar
2° A - (75) Educación Secundaria	2° A - (75) Educación Secundaria	Editar
2° B - (75) Educación Secundaria	2° B - (75) Educación Secundaria	Editar
3° A - (75) Educación Secundaria	3° A - (75) Educación Secundaria	Editar
4° A - (76) Ciencias Sociales	4° A - (76) Ciencias Sociales	Editar
5° A - (76) Ciencias Sociales	5° A - (76) Ciencias Sociales	Editar
6° A - (76) Ciencias Sociales	6° A - (76) Ciencias Sociales	Editar
4° B - (77) Economía y Administración	4° B - (77) Economía y Administración	Editar
5° B - (77) Economía y Administración	5° B - (77) Economía y Administración	Editar
6° B - (77) Economía y Administración	6° B - (77) Economía y Administración	Editar

Haciendo clic en el botón **Editar** lo enviará a la lista de los alumnos, aquí verán a los alumnos y dos columnas. La primera columna de “P (promovido) R(repitente)” y “Cursos de Destino”.

En la columna de “P (promovido) R(repitente)” a cada alumno le deben colocar una P o una R, dependiendo de la situación del alumno. También se debe seleccionar el Curso de Destino al hacer clic en el desplegable

Al pie de página verán que hay tres botones, Grabar, Promover a Todos y Volver.

- **Promover a Todos:** Al hacer clic en este le colocara la “P” a todos los alumnos del curso e indicado el siguiente curso de destino. Esto también lo hará para los alumnos que estén en estado de repitencia, por lo cual se debe modificar manualmente
- **Grabar:** Una vez modificada la promoción de los alumnos se debe guardar cada modificación.
- **Volver:** Al finalizar de guardar las modificaciones, se debe hacer clic en este botón para volver y hacer el mismo procedimiento con los demás cursos.

4º "A" - (76) Ciencias Sociales

SECUNDARIA

Nro Estudiante	Alumno	P(Promovido) R(Repitente)	Curso de Destino
1	Agustin, Trovatti	P	5º "A" - (76) Ciencias Sociales
2	CU, Ro	P	5º "A" - (76) Ciencias Sociales
4	SON, Walter	P	5º "A" - (76) Ciencias Sociales
5	IBar, Facundo	R	5º "A" - (76) Ciencias Sociales

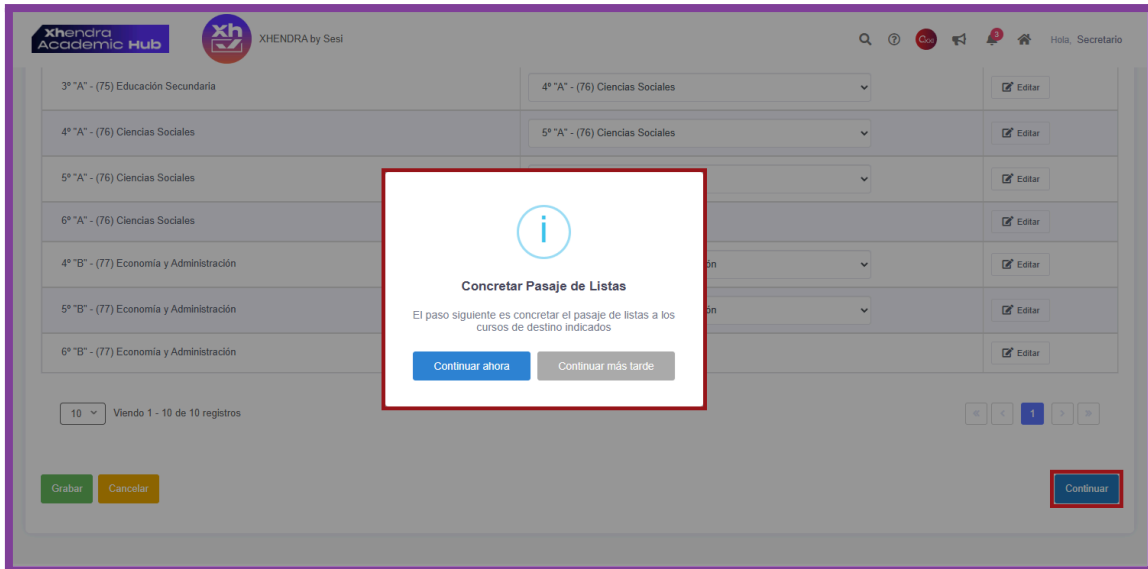
Viendo 1 - 4 de 4 registros

Grabar Promover todos Volver

1º "A" - (75) Educación Secundaria
 2º "A" - (75) Educación Secundaria
 2º "B" - (75) Educación Secundaria
 3º "A" - (75) Educación Secundaria
 4º "A" - (76) Ciencias Sociales
 5º "A" - (76) Ciencias Sociales
 6º "A" - (76) Ciencias Sociales
 4º "B" - (77) Economía y Administración
 5º "B" - (77) Economía y Administración
 6º "B" - (77) Economía y Administración

© Copyright 2011-2026 Xhendra. Todos los derechos reservados. Prohibida la duplicación, distribución o almacenamiento en cualquier medio. Términos Políticas

Al finalizar con todos los cursos verán en el pie de página, se verá el botón **Grabar** al cual se le debe hacer clic. Para poder completar el pasaje deben hacer clic en Continuar, esto le abrirá una ventana para poder confirmar el proceso, para confirmar se debe hacer clic en **Continuar ahora**.



Al momento de iniciar indicará que se ha **iniciado el proceso**, que **no cierre la venta** durante el proceso y por último, indicara que el proceso al **finalizado**.

