



Inasistencias por Materias

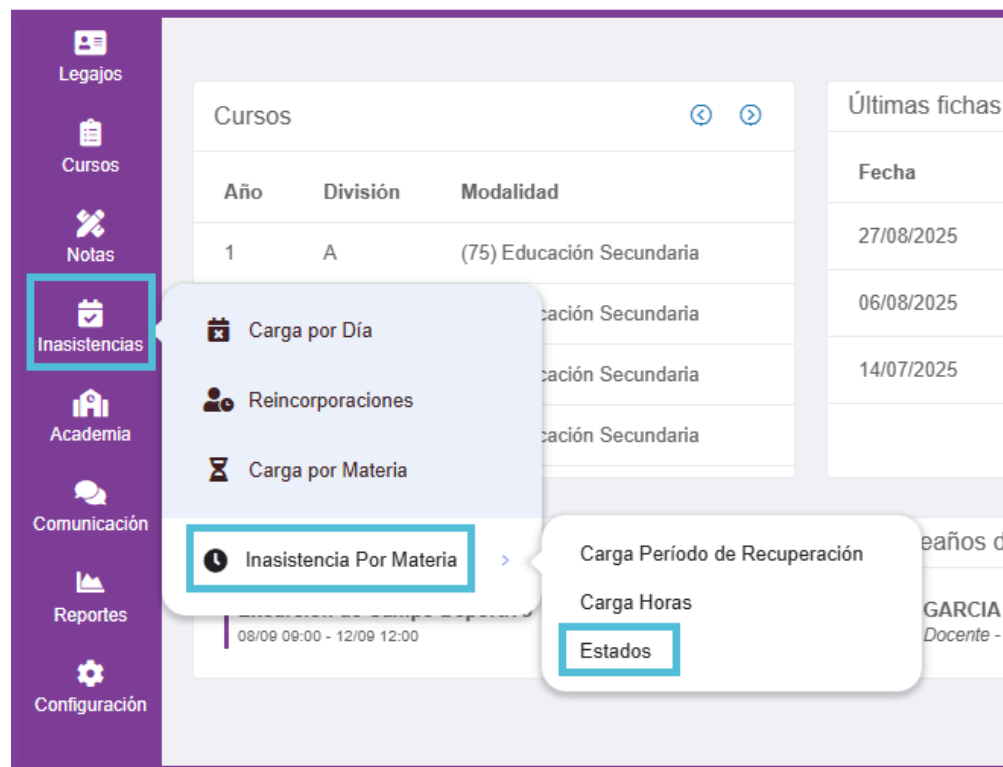
Configuración

Para poder realizar la carga de inasistencias en las materias, primero es necesario configurar los porcentajes de regularidad y definir si la modalidad será Anual o Por Etapa.

Para hacerlo, debemos ingresar a:

Inasistencias → Inasistencias por Materias → Estados

Desde allí podremos cargar los porcentajes y seleccionar el tipo de etapa correspondiente.



Configuración Inicial

Antes de cargar inasistencias por materia, es necesario configurar:

- El **tipo de etapa** (Anual o Por Etapa)
- Los **porcentajes de regularidad**
- Las **horas de cada materia**

Estados	Default
No Regular 1º inst.	10
2ª Acumulación de instancias	15
No Regular 3º inst.	20
Libre Definitivo	30

Inasistencia por Materia

Anual Por Etapa

Dropdown menu options:
Todos
1º - (75) Educación Secundaria - 2025
2º - (75) Educación Secundaria - 2025
3º - (75) Educación Secundaria - 2025
4º - (76) Ciencias Sociales - 2025
5º - (76) Ciencias Sociales - 2025
6º - (76) Ciencias Sociales - 2025

% para quedar Libre 1º	0
% para quedar Libre 2º	0
% para quedar Libre 3º	0
% Mínimo para quedar Libre Definitivo	0

Paso 1: Configurar Estados

- 1 Ir a **Inasistencias** → **Inasistencias por Materias** → **Estados**.
- 2 Seleccionar los **cursos** que deseas configurar.
- 3 Indicar si la modalidad será **Anual** o **Por Etapa**.
- 4 Cargar los **porcentajes de regularidad**, siempre de mayor a menor.
 - Ejemplo: **80 – 75 – 70**
- 5 Hacer clic en **Guardar**.

Estos porcentajes determinan la condición del alumno según su nivel de asistencia a cada materia.

Inasistencia Diarias

Estados	Default
No Regular 1ª Inst.	10
2ª Acumulación de instancias	15
No Regular 3ª Inst.	20
Libre Definitivo	30

Inasistencia por Materia

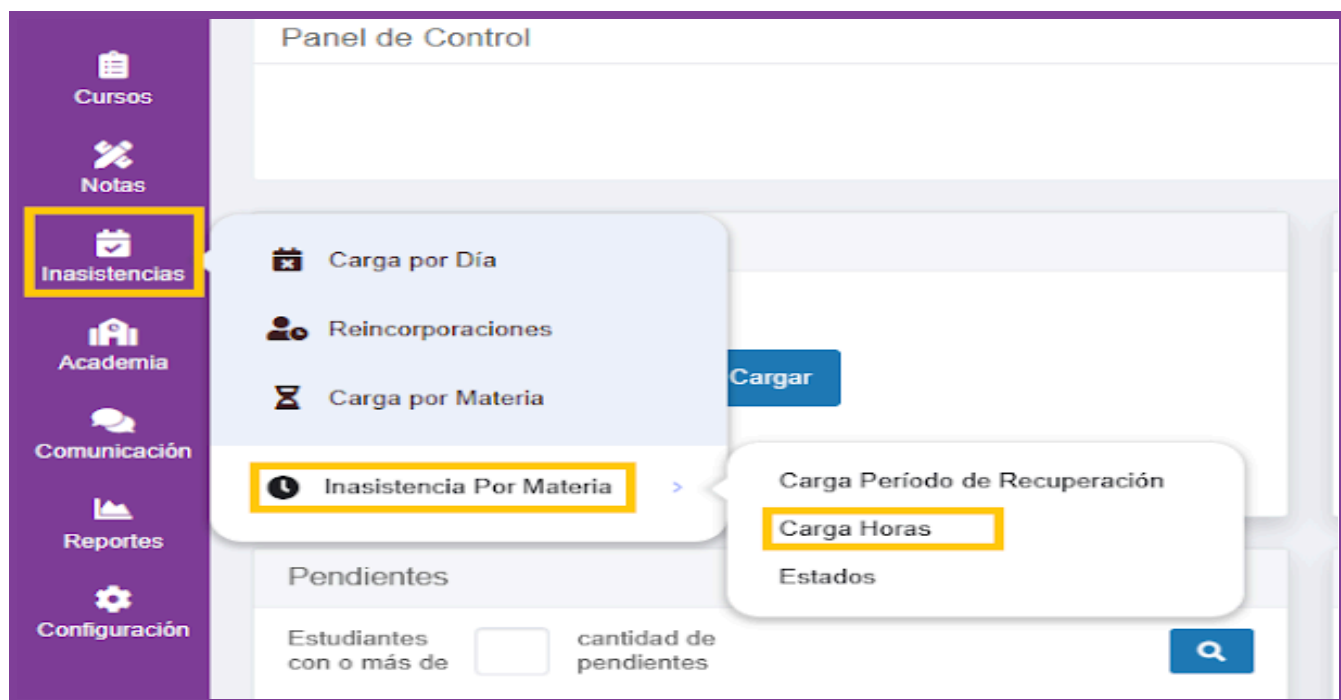
× 4º - (76) Ciencias Sociales - 2025 Anual Por Etapa

% para quedar Libre 1ª	80
% para quedar Libre 2ª	75
% para quedar Libre 3ª	70
% Mínimo para quedar Libre Definitivo	0

Guardar

Paso 2: Carga Horaria por Materia

- 1 Ir a **Inasistencias** → **Inasistencias por Materias** → **Carga Horas**.



2 Seleccionar el **curso**.

Carga de Horas / Materia

Curso ? Guardar

Asignación de Horas por Etapa

Código	Materia	Annual	Etapa 1	Etapa 2	Etapa 3	Etapa 4	Etapa 5
--------	---------	--------	---------	---------	---------	---------	---------

Guardar

Curso

- Curso
- 1º "A" - (75) Educación Secundaria
- 1º "B" - (75) Educación Secundaria
- 2º "A" - (75) Educación Secundaria
- 2º "B" - (75) Educación Secundaria
- 3º "A" - (75) Educación Secundaria
- 3º "B" - (75) Educación Secundaria

3 Verás el listado de materias y, a la derecha, los campos para cargar la **cantidad de horas anuales o por etapa**, según la configuración anterior.

- Ejemplo: **100 horas** al año o **50 horas** por etapa.

4 Hacer clic en **Guardar**.

Carga de Horas / Materia

4° "A" - (76) Ciencias Sociales

Asignación de Horas por Etapa

Código	Materia	Anual	Etapa 1	Etapa 2	Etapa 1	Etapa 2
11	Matemática - Ciclo Superior		<input type="text" value="0"/>	<input type="text" value="0"/>	<input type="text" value="70"/>	<input type="text" value="80"/>
21	Literatura		<input type="text" value="0"/>	<input type="text" value="0"/>	<input type="text" value="40"/>	<input type="text" value="90"/>
31	Inglés		<input type="text" value="0"/>	<input type="text" value="0"/>	<input type="text" value="60"/>	<input type="text" value="75"/>
41	Educación Física		<input type="text" value="0"/>	<input type="text" value="0"/>	<input type="text" value="30"/>	<input type="text" value="40"/>
51	Historia		<input type="text" value="0"/>	<input type="text" value="0"/>	<input type="text" value="70"/>	<input type="text" value="100"/>
61	Geografía		<input type="text" value="0"/>	<input type="text" value="0"/>	<input type="text" value="60"/>	<input type="text" value="30"/>
71	Introducción a la Física		<input type="text" value="0"/>	<input type="text" value="0"/>	<input type="text" value="50"/>	<input type="text" value="50"/>
81	Biología		<input type="text" value="0"/>	<input type="text" value="0"/>	<input type="text" value="40"/>	<input type="text" value="90"/>
91	Nuevas Tecn de la Inform , y la Conect.		<input type="text" value="0"/>	<input type="text" value="0"/>	<input type="text" value="80"/>	<input type="text" value="70"/>
101	Salud y Adolescencia		<input type="text" value="0"/>	<input type="text" value="0"/>	<input type="text" value="80"/>	<input type="text" value="90"/>
111	Psicología		<input type="text" value="0"/>	<input type="text" value="0"/>	<input type="text" value="10"/>	<input type="text" value="25"/>
112	Laboratorio de Inglés		<input type="text" value="0"/>	<input type="text" value="0"/>	<input type="text" value="16"/>	<input type="text" value="20"/>
113	Escritura Académica		<input type="text" value="0"/>	<input type="text" value="0"/>	<input type="text" value="25"/>	<input type="text" value="30"/>

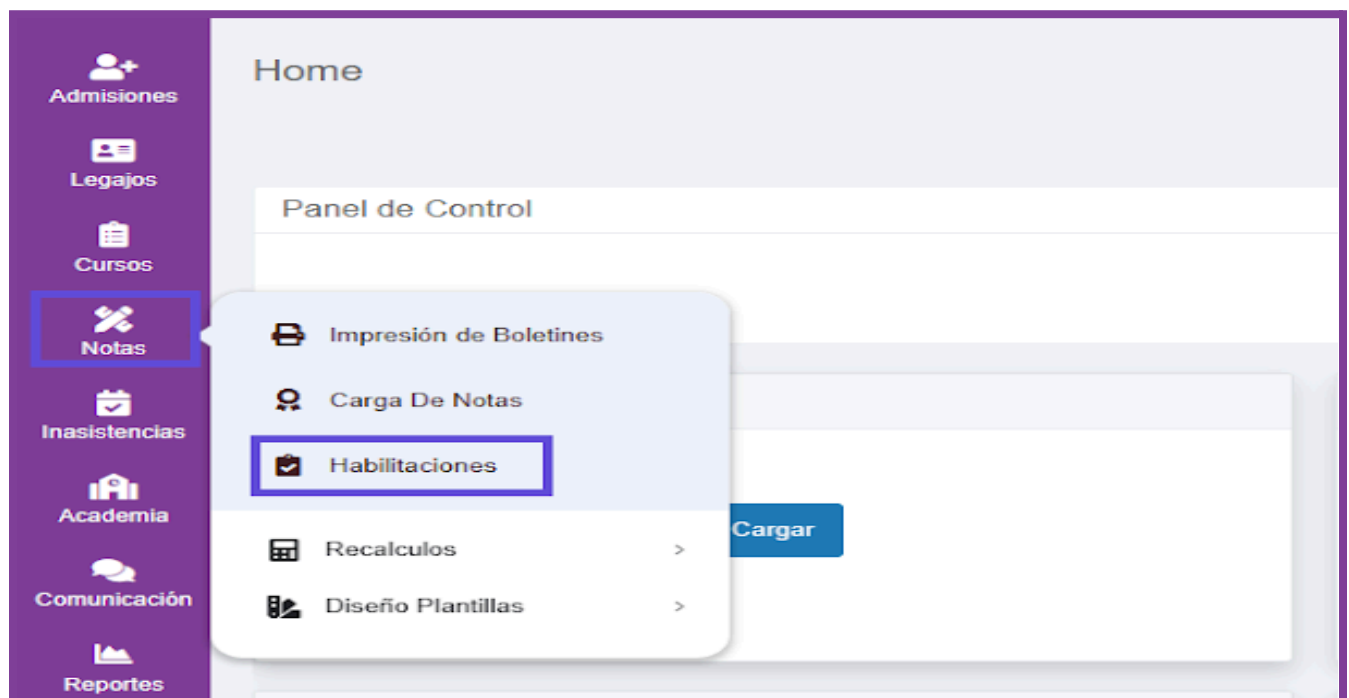
✦ *Este proceso debe repetirse para cada curso.*

Una vez terminado, la carga de inasistencias por materias ya estará habilitada.

Carga de Inasistencias Diarias con Horas por Materias.

Es posible que, al cargar una inasistencia diaria, el sistema **asigne automáticamente las horas** correspondientes en cada materia.

Para usar esta función, primero debemos habilitarla.



Habilitar desde Notas

- 1 Ir a **Notas** → **Habilitaciones**.
- 2 Seleccionar la pestaña **Inasistencias**.
- 3 Desplazar hacia abajo hasta encontrar **Inasistencias por Materias**.

Desde aquí podrás:

- Habilitar la carga por materias para **Docentes y/o Preceptores**
- Indicar si, por default, las inasistencias serán **Justificadas** o **Injustificadas**
- Activar la opción **Carga Automática** por curso

4 Hacer clic en **Guardar**.

Configuración Xhendra

Habilitaciones Notas Observaciones **Inasistencias** Boletines Mis clases Archivos Ficha de Seguimiento 2FA Autorizados por día

Datos Estudiantes

Inasistencias por Materia

Habilitación de Perfiles

Tipo de Inasistencia	Docente	Preceptor
Carga de Inasistencias	<input checked="" type="checkbox"/>	<input checked="" type="checkbox"/>
Reincorporación	<input checked="" type="checkbox"/>	<input checked="" type="checkbox"/>

Redondear las inasistencias permitidas Tipo de inasistencia por Default

J - Justificada

J - Justificada

J - Justificada

S - Justificada por Salud

F - Justificada por Fuerza Mayor

I - Injustificada

N - No Oficial

A - Injustificada 2

Carga automática de horas por carga de inasistencia diaria

Curso	Carga automática de horas por carga de inasistencia diaria
1° "A" - (75) Educación Secundaria	<input type="checkbox"/>
1° "B" - (75) Educación Secundaria	<input type="checkbox"/>
2° "A" - (75) Educación Secundaria	<input type="checkbox"/>
2° "B" - (75) Educación Secundaria	<input type="checkbox"/>
3° "A" - (75) Educación Secundaria	<input type="checkbox"/>
3° "B" - (75) Educación Secundaria	<input type="checkbox"/>
4° "A" - (76) Ciencias Sociales	<input checked="" type="checkbox"/>
5° "A" - (76) Ciencias Sociales	<input type="checkbox"/>
6° "A" - (76) Ciencias Sociales	<input type="checkbox"/>
4° "B" - (77) Economía y Administración	<input type="checkbox"/>
5° "B" - (77) Economía y Administración	<input type="checkbox"/>
6° "B" - (77) Economía y Administración	<input type="checkbox"/>

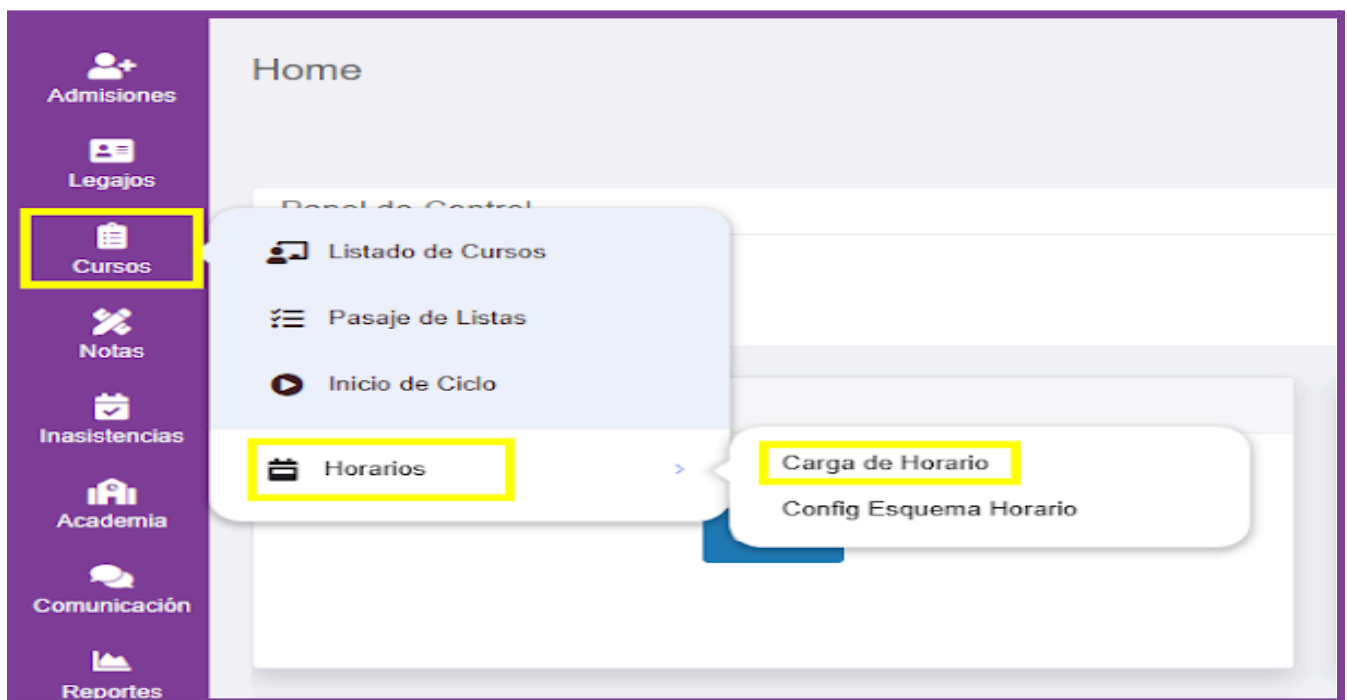
Guardar

Calendario

Para que la **Carga Automática** funcione, es necesario que el curso tenga su **esquema horario asignado**.

Cargar Horario del Curso

- 1 Ir a **Cursos** → **Horarios** → **Carga de Horario**.



- 2 Seleccionar el **curso** y su **esquema horario**.

Carga de Horario

Curso Esquema

Materias Vaciar Config. Esq. Exportar Guardar

Curso

- 1º "A" - (75) Educación Secundaria
- 1º "B" - (75) Educación Secundaria
- 2º "A" - (75) Educación Secundaria
- 2º "B" - (75) Educación Secundaria
- 3º "A" - (75) Educación Secundaria
- 3º "B" - (75) Educación Secundaria

Esquema

TURNO MAÑANA

- 3 Arrastrar cada **materia** al día y horario correspondiente.
- 4 Hacer clic en **Guardar**.

Carga de Horario

4° "A" - (76) Ciencias Sociales TURNO MAÑANA

Materias Vaciar Config. Esq. Exportar Guardar

	lunes	martes	miércoles	
1° 08:00 a 09:00				
2° 09:00 a 09:40				
RECREO 09:40 a 10:00				
Hora Cátedra 10:00 a 11:00				
Hora Cátedra 11:00 a 12:00				
Observaciones				

Buscar

Mostrar materias hijas

- (11) Matemática - Ciclo Superior
- (21) Literatura
- (31) Inglés
- (41) Educación Física
- (51) Historia
- (61) Geografía
- (71) Introducción a la Física
- (81) Biología
- (91) Nuevas Tecn.de la Inform. y la Conect.
- (101) Salud y Adolescencia
- (111) Psicología
- (112) Laboratorio de Inglés
- (113) Escritura Académica

Materias

Carga de Horario

4° "A" - (76) Ciencias Sociales TURNO MAÑANA

Materias Vaciar Config. Esq. Exportar Guardar

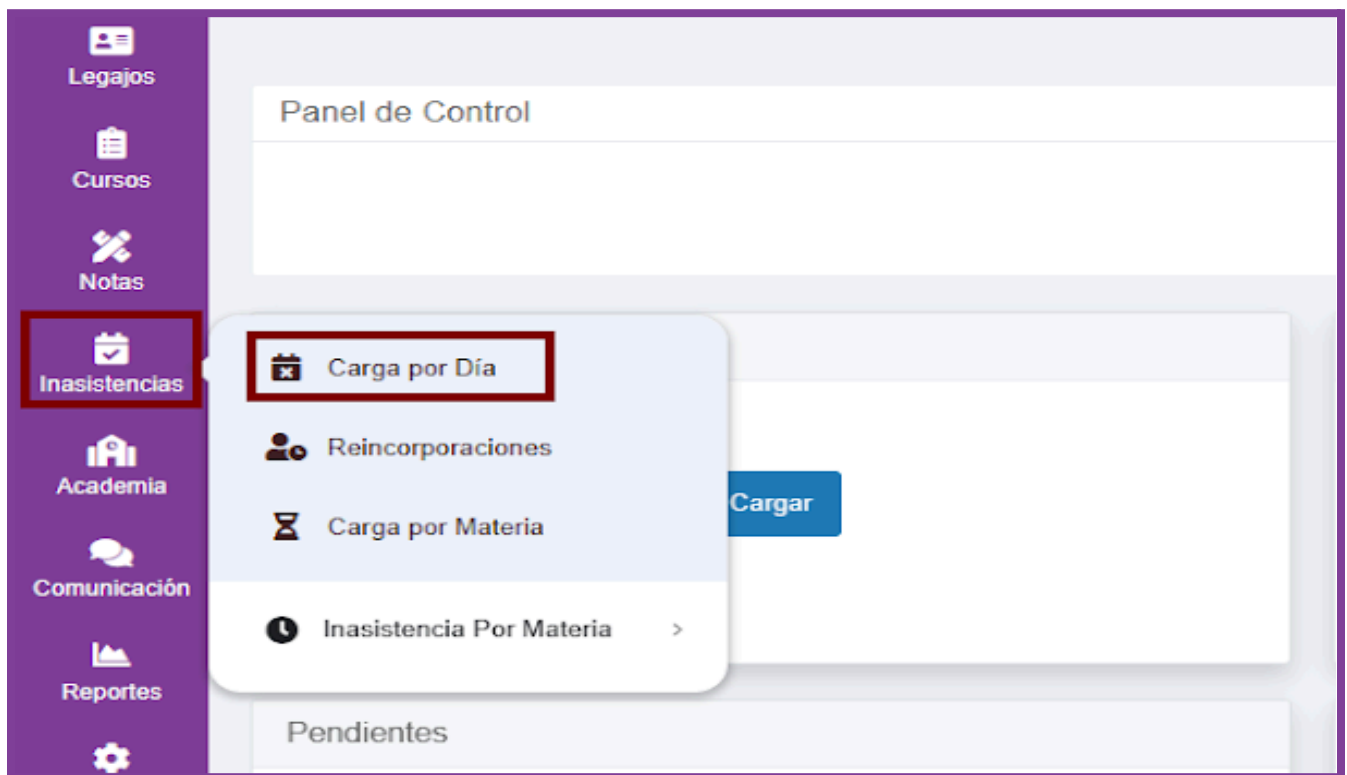
	lunes	martes	miércoles	jueves	viernes
1° 08:00 a 09:00	Matemática - Ciclo Superior BERTOLO, Claudia Isabel, DOCENTE, DOCENTE	Literatura SCROSATI, María Alejandra	Biología IZQUIERDO, María Vanesa	Geografía NAVARRO, Celsina Beatriz	Matemática - Ciclo Superior BERTOLO, Claudia Isabel, DOCENTE, DOCENTE
2° 09:00 a 09:40	Matemática - Ciclo Superior BERTOLO, Claudia Isabel, DOCENTE, DOCENTE	Literatura SCROSATI, María Alejandra	Introducción a la Física PONTORIERO, Claudia Marcela	Salud y Adolescencia MASSA, Adriana	Matemática - Ciclo Superior BERTOLO, Claudia Isabel, DOCENTE, DOCENTE
RECREO 09:40 a 10:00					
Hora Cátedra 10:00 a 11:00	Historia VIGGIANO, Sheila	Psicología CID, Agustín Enrique	Inglés	Nuevas Tecn.de la Inform. y la Conect. LUZI, Diana Nora	Educación Física DUARTE, Anabela
Hora Cátedra 11:00 a 12:00	Geografía NAVARRO, Celsina Beatriz	Escritura Académica LEAL, Juan Martín	Inglés	Psicología CID, Agustín Enrique	Educación Física DUARTE, Anabela
Observaciones					

Carga Automática

Con todas las configuraciones anteriores completas, ya podés hacer la carga automática.

Cargar la Inasistencia Diaria

1 Ir a **Inasistencias** → **Carga por Día**.



2 Seleccionar el **curso**, la **fecha** y la **descripción**.

Carga de Inasistencias

Curso Fecha Descripción

Oficial Sin Ausentes

#	Nombre	Exento	Estado	Total Just.	Total Injust.	Totales	Ausente	Tipo
No se encontraron archivos								

Curso Fecha Descripción

Curso

- 1º "A" - (75) Educación Secundaria
- 1º "B" - (75) Educación Secundaria
- 2º "A" - (75) Educación Secundaria
- 2º "B" - (75) Educación Secundaria
- 4º "A" - (76) Ciencias Sociales

Agosto 2025

Lu	Ma	Mi	Ju	Vi	Sa	Do
28	29	30	31	1	2	3
4	5	6	7	8	9	10
11	12	13	14	15	16	17
18	19	20	21	22	23	24
25	26	27	28	29	30	31
1	2	3	4	5	6	7

Descripción

- 0 - Acumulada al alta - 0.00
- 00 - Acumul. al alta - 5.00
- 01 - Acumul. al alta cont - 8.00
- 11 - Clase - 1.00
- 12 - Clase just por salud - 1.00
- 13 - Clase con presencia - 1.00

Al tildar al alumno ausente y hacer clic en “Guardar”, se abrirá una ventana donde aparecerán todas las materias asignadas en el horario del curso.

En esta pantalla verán la cantidad de horas correspondientes a cada materia para ese día.

- Si hacen clic en **“Guardar con Horas”**, el sistema asignará automáticamente las horas de inasistencia según el horario.
- Los campos pueden modificarse manualmente, por ejemplo en casos de **retiro anticipado** o ajustes específicos.

Carga de Inasistencias

4º "A" - (76) Ciencias Sociales

Oficial Sin Ausencias

#	Nombre
1	Agustin, Trovati
2	CU, Ro
3	SON, Walter

Carga de Horas

Materia	Tipo
Biología	1
Introducción a la Física	1
Inglés	2

Cerrar Guardar Solo Diario Guardar Con Horas

Totales	Ausente	Tipo
11	<input checked="" type="checkbox"/>	J - Justificada
20	<input type="checkbox"/>	J - Justificada
20 25	<input type="checkbox"/>	J - Justificada

Guardar